

Auvergne-Rhône-Alpes

# Challenge Mobilité!

Au travail j'y vais autrement.

Mardi  
4 juin  
2024



**Retour sur l'édition du Challenge Mobilité 2024**  
Remise des prix dans le Rhône - hors Métropole de Lyon

# Sommaire

**3**

La 14e édition du  
Challenge Mobilité

**4**

Chiffres clés

**6**

Palmarès Challenge

**9**

Défis et cérémonie

**10**

Le Challenge en  
photo

**11**

Offres  
promotionnelles

**12**

Partenaires locaux

**13**

Quelques  
enseignements

**15**

Votre relais local

# La 14e édition du Challenge Mobilité

## Un Challenge : pour quoi faire ?

**Le Challenge Mobilité sert à promouvoir l'ensemble des alternatives à l'usage individuel de la voiture, pour initier des comportements vertueux en matière d'environnement, de mobilité et de sécurité routière.**

Le but du Challenge est donc d'inverser la tendance. Tous les établissements publics, privés ou associatifs de la région, quelle que soit leur taille, ont été invités à relever le défi.

Les établissements qui ont obtenu le plus fort taux de participation et mobilisé le plus de salariés venus en mode alternatif sont récompensés. En cas d'égalité, c'est le nombre de kilomètres en report modal (soit le nombre de kilomètres alternatifs réalisé par des personnes qui utilisent habituellement la voiture individuelle) qui a permis de départager les établissements les plus exemplaires.

**Mais au-delà de la simple performance d'un jour, cet évènement s'intègre dans une réflexion plus globale,** permet de structurer une démarche de Plan de Mobilité - PDM (ancien Plan de Déplacement Entreprise - PDE), et s'inscrit dans le cadre d'une démarche d'amélioration continue type RSE/QSE, d'un Agenda 21, d'un Plan Climat Air Energie, ou d'une démarche TEPos-CV (Territoire à Energie Positive pour une Croissance Verte).

Pour tous les établissements engagés, cette journée est également l'occasion de communiquer autour des thématiques plus générales comme le FMD (Forfait Mobilités Durables), les frais de transport, le télétravail en profitant de la mobilisation de l'ensemble des collaborateurs.

# Les chiffres clés dans le Rhône

**144  
ÉTABLISSEMENTS  
INSCRITS**



**997 SALARIÉS ONT  
TESTÉ UN NOUVEAU  
MODE DE  
DÉPLACEMENT**



**8 880 SALARIÉS  
SENSIBILISÉS AU  
CHALLENGE  
MOBILITÉ**

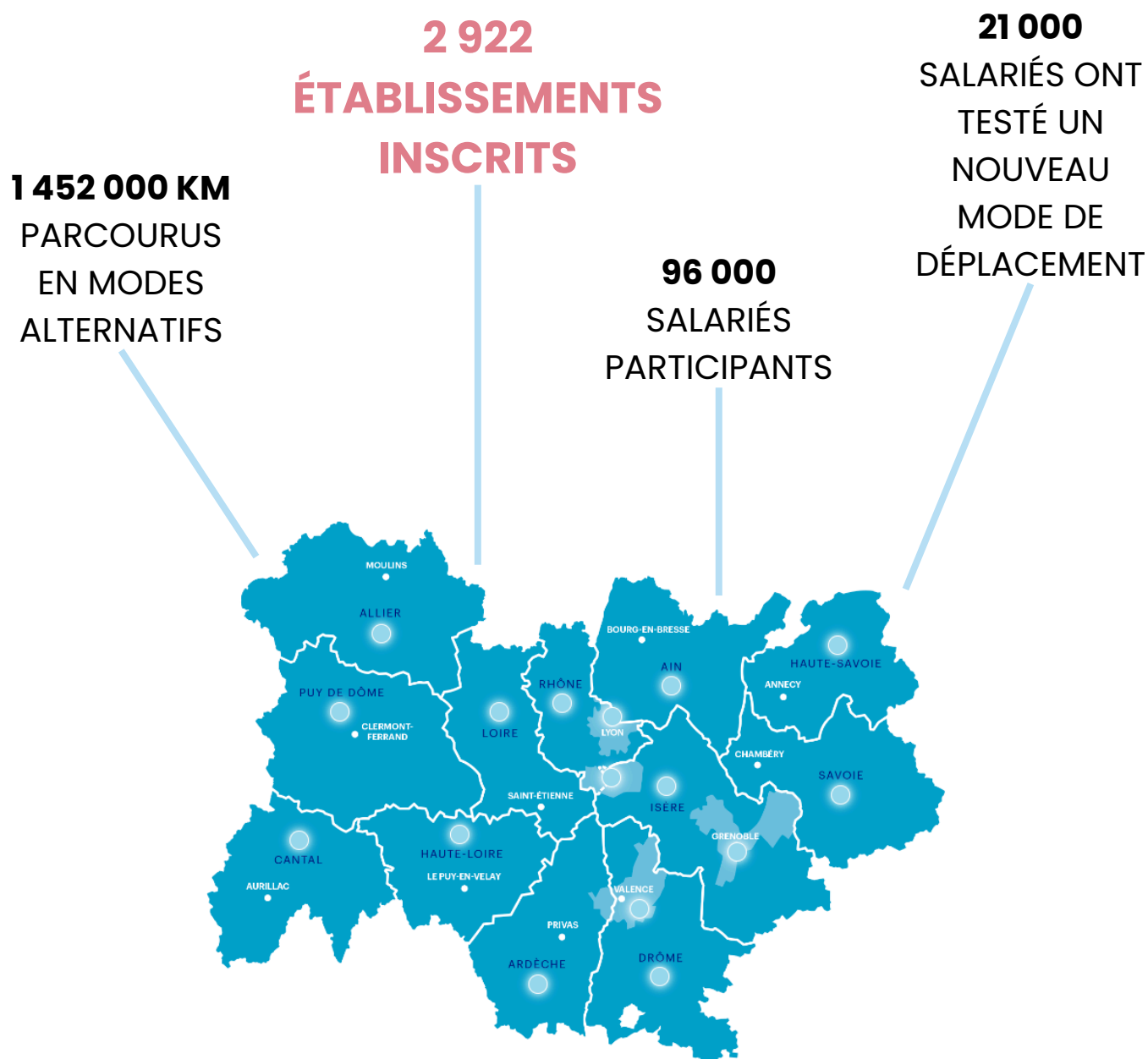


**1 711 SALARIÉS  
PARTICIPANTS**



**29 342,6 KM  
PARCOURUS EN  
MODES  
ALTERNATIFS**

# Les chiffres clés en Région AURA



28% À VÉLO

15% EN  
COVOITURAGE

13% EN  
TÉLÉTRAVAIL

24% EN  
TRANSPORTS EN  
COMMUN

# Le palmarès local

Tous les résultats sont disponibles sur le site du Challenge Mobilité : [challengemobilite.auvergnerrhonealpes.fr](http://challengemobilite.auvergnerrhonealpes.fr)

## Palmarès local

### Petites villes et territoires ruraux

#### Catégorie : 1 à 9 salariés

|   | ÉTABLISSEMENT                          | VILLE              | PARTICIPATION | KM ALTERNATIFS RÉALISÉS | KM RÉALISÉS EN REPORT MODAL |
|---|--|--------------------|---------------|-------------------------|-----------------------------|
| 1 | DDT du Rhône - Service Territorial Sud | Mornant            | 100%          | 58                      | 56                          |
| 2 | CoopaWatt                              | Grézieu-la-Varenne | 100%          | 190.8                   | 15.5                        |
| 3 | Brun Menuiserie Serrurerie             | Chazay-d'Azergues  | 100%          | 8                       | 0                           |

#### Catégorie : 10 à 49 salariés

|   | ÉTABLISSEMENT                | VILLE                    | PARTICIPATION | KM ALTERNATIFS RÉALISÉS | KM RÉALISÉS EN REPORT MODAL |
|---|------------------------------|--------------------------|---------------|-------------------------|-----------------------------|
| 1 | CC du Pays de L'Ozon         | Saint-Symphorien-d'Ozon  | 68%           | 128                     | 106                         |
| 2 | CC Beaujolais Pierres Dorées | Anse                     | 62%           | 251.8                   | 188.9                       |
| 3 | MOLINEL Lyon                 | Porte des Pierres Dorées | 60%           | 318                     | 105                         |

# Palmarès local

## Petites villes et territoires ruraux

**Catégorie : plus de 50 salariés**

|   | ÉTABLISSEMENT                    | VILLE               | PARTICIPATION | KM ALTERNATIFS RÉALISÉS | KM RÉALISÉS EN REPORT MODAL |
|---|----------------------------------|---------------------|---------------|-------------------------|-----------------------------|
| 1 | MGA Technologies                 | Civrieux-d'Azergues | 53%           | 485.07                  | 311.57                      |
| 2 | CNSE                             | Taponas             | 52%           | 380.42                  | 291.1                       |
| 3 | INGENICA INGENIERIE INDUSTRIELLE | Sérézin-du-Rhône    | 51%           | 709                     | 294.8                       |

## Villes moyennes

**Catégorie : 1 à 19 salariés**

|   | ÉTABLISSEMENT                           | VILLE  | PARTICIPATION | KM ALTERNATIFS RÉALISÉS | KM RÉALISÉS EN REPORT MODAL |
|---|---|--------|---------------|-------------------------|-----------------------------|
| 1 | Présence PME                            | Genas  | 100%          | 30                      | 30                          |
| 2 | DDT du Rhône - Service Territorial Nord | Gleizé | 100%          | 236                     | 4                           |
| 3 | CHLOROFEEL GENAS                        | Genas  | 100%          | 100                     | 0                           |

# Palmarès local

## Villes moyennes

### Catégorie : 20 à 99 salariés

|   | ÉTABLISSEMENT       | VILLE                  | PARTICIPATION | KM ALTERNATIFS RÉALISÉS | KM RÉALISÉS EN REPORT MODAL |
|---|---------------------|------------------------|---------------|-------------------------|-----------------------------|
| 1 | LE TRANSIT          | Villefranche-sur-Saône | 86%           | 205                     | 0                           |
| 2 | Mairie de Pusignan  | Pusignan               | 78%           | 480                     | 480                         |
| 3 | Séché Environnement | Genas                  | 75%           | 315.5                   | 157.5                       |

### Catégorie : plus de 100 salariés

|   | ÉTABLISSEMENT      | VILLE              | PARTICIPATION | KM ALTERNATIFS RÉALISÉS | KM RÉALISÉS EN REPORT MODAL |
|---|--------------------|--------------------|---------------|-------------------------|-----------------------------|
| 1 | ELCIA              | Brignais           | 90%           | 1 169                   | 1 025                       |
| 2 | Société Guy Neyret | Chaponost          | 69%           | 810.2                   | 661.7                       |
| 3 | BOLLORE LOGISTICS  | Colombier-Saugnieu | 67%           | 1 021.7                 | 398                         |

### PRIX COUP DE COEUR

|   |        |             |     |    |    |
|---|--------|-------------|-----|----|----|
|  | FIRLAP | Lachassagne | 45% | 45 | 44 |
|---|--------|-------------|-----|----|----|



# Défis et cérémonie locale

## Plusieurs défis étaient proposés aux participants

Ils étaient destinés à tous ceux qui voulaient aller encore plus loin dans l'organisation du challenge au sein de leur établissement, à ceux qui cherchaient de nouvelles idées d'animations, ou encore aux novices qui voulaient simplement s'essayer à l'événement. L'originalité et la bonne humeur étaient au service de l'écomobilité.



Les héros du  
covoiturage



Faire place  
nette



Ma direction  
est  
exemplaire



Je  
télétravaille



Plus on est  
de roues

## Récompenser les établissements et leurs collaborateurs

Après la cérémonie régionale qui a eu lieu le 25 Juin 2024, les lauréats du Rhône seront récompensés vendredi 5 juillet 2024.

## Un établissement à l'image de notre territoire

Cette année, l'entreprise Le Transit accueille la cérémonie du Rhône au sein de ses locaux. Pierre Volle, dirigeant de l'établissement a permis de mettre l'accent sur la revalorisation des déchets.

# Le challenge en photos



# Les offres mobilités

Après la cérémonie régionale qui a eu lieu le 25 Juin 2024, les lauréats du Rhône seront récompensés vendredi 5 juillet 2024.

## Partenaire



## Réseau

TCL, Cars du Rhône et Libellule

## Offre

Gratuité du réseau



Cars Région Auvergne-Rhône-Alpes

Gratuité du réseau



Cars du Rhône

Remboursement à 50% de l'abonnement au réseau "Car du Rhône"



En Covoit RDV

Gratuit pour tous les abonnés TCL

# Les partenaires du challenge

## Les partenaires du Challenge Mobilité du Rhône aux côtés de la Région Auvergne-Rhône-Alpes.

De nombreux partenaires contribuent au déploiement du Challenge Mobilité sur le territoire. En proposant des offres de la mobilité, de la visibilité, ils sont partie prenante de réussite de l'édition.



# Les enseignements tirés du Challenge

## Le Challenge Mobilité représentatif du tissu économique rhodanien !

La question des déplacements domicile-travail concerne tout le monde. Peu importe la localisation, la taille ou le secteur d'activité, chaque entreprise peut contribuer à prendre en compte les déplacements de ses employés/collaborateurs. Pour l'édition 2024 du Challenge Mobilité Auvergne-Rhône-Alpes, nous constatons une diversité et une fidélité parmi les structures participantes. 2 922 établissements se sont inscrits pour ce défi du 4 juin 2024 en Région. Dans le Rhône, 144 établissements se sont inscrits ce qui représente **8 880 salariés sensibilisés**. De nombreuses structures sont déjà prêtes à réitérer l'expérience pour la prochaine édition.

Pour cette 14e édition, nous comptabilisons **23 nouvelles structures**, signe d'un intérêt croissant pour ce challenge et pour toutes les questions relatives aux mobilités alternatives.

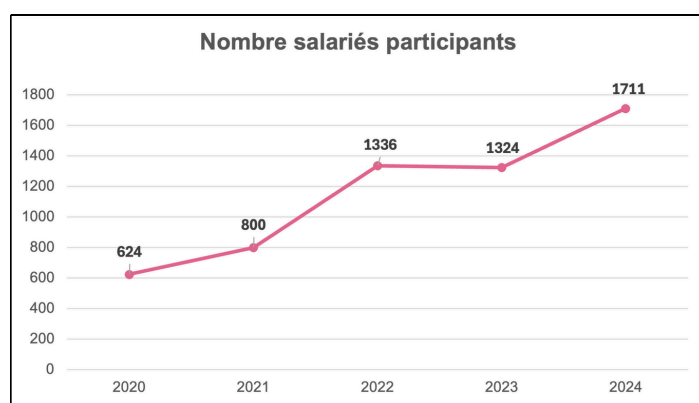
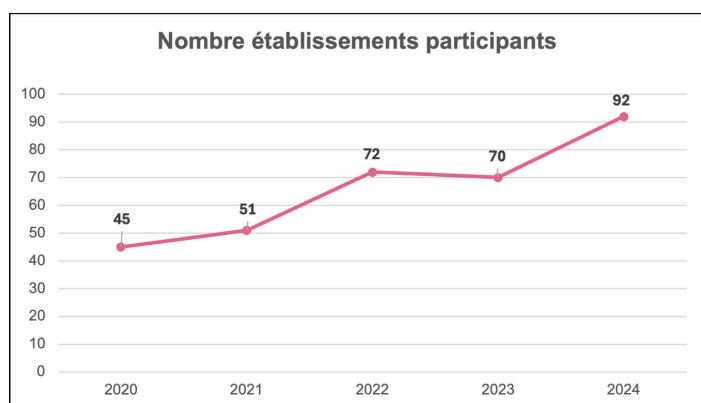
# Les enseignements tirés du challenge

## Quelles pratiques le jour du challenge dans le Rhône ?

En chiffres :

- Le covoiturage avec 37%
- Le vélo avec 21%
- La marche et les transports en commun avec 11%
- Le télétravail avec 11%
- La trottinette avec 7%
- Le multimodal avec 3%

Pour **1 711 salariés participants**, soit 387 de plus par rapport à 2023 !



Depuis l'édition de 2020, il y a eu une hausse de 104% du nombre d'établissements participants. Soit 174,2% de plus de salariés participants au Challenge Mobilité.

# Votre relais local - Mon Univert

## Des acteurs rhodaniens engagés

Comme chaque année, le Rhône est accompagné d'un relais local pour assurer la bonne diffusion et mise en pratique du Challenge Mobilité auprès de ses établissements.

A la fois organisateur de l'édition régionale et relais local, Mon Univert accompagne depuis de nombreuses années les territoires et les établissements privés ou publics dans la promotion des mode de déplacements vertueux.

Cette année, Mon Univert est le relais local du Rhône hors Métropole.

